











Produkt	Maximale Maße / Gewichte	Land	Aktive Information	Lieferhinweise						Gefahr- gut**	Langgut > 2,4 m
				Tel. Avisierung während Zustelltour	Sendung bitte avi- sieren	Quittung auf Liefer- schein*	Zustellung mit Liefer- schein	Nach- nahme	Frostemp- findliche Ware***		
Standard National 24-48 Stunden Regellaufzeit International länderspezifisch	Keine Einschränkung	DE Europa	✗	€	€	€	€	€	✗	€	€
Roter Punkt® 24-Stunden-Service	 Keine Einschränkung	DE	✓	€	✗	€	€	€	€	⌋	€
Emons Europa Express® Verkürzung der Standardlaufzeit Ohne Hebebühne, keine Selbstabholer	 2 to Sendung / 1 to Packstück L x B x H 2,4 x 1,5 x 2 m 5 cbm - nur frei Haus	Export Europa	✓	⌋	✗	✗	✗	⌋	✗	⌋	✗
12 Uhr Express® Am nächsten Tag	 2 to Sendung / 1 to Packstück 2,4 m lang 2,2 m hoch 12 cbm / 3 Lademeter	DE	✓	€	✗	€	€	€	€	⌋	€
10 Uhr Express® Am nächsten Tag	 2 to Sendung / 1 to Packstück 2,4 m lang 2,2 m hoch 12 cbm / 3 Lademeter	DE	✓	€	✗	€	€	€	€	⌋	€
8 Uhr Express® Am nächsten Tag	 1 to Sendung / 1 to Packstück L x B x H 2,4 x 1,3 x 1,8 m Zustellung mit Kurierfahrzeug	DE	✓	€	✗	€	€	⌋	€	⌋	⌋
Fixpunkt® An einem fixen Tag Mindestens 2 Tage Laufzeit	 2 to Sendung / 1 to Packstück 2,4 m lang 2,2 m hoch 12 cbm / 3 Lademeter	DE	✓	€	✗	€	€	€	✗	⌋	€
Fixpunkt 12 Uhr® An einem fixen Tag Mindestens 2 Tage Laufzeit	 2 to Sendung / 1 to Packstück 2,4 m lang 2,2 m hoch 12 cbm / 3 Lademeter	DE	✓	€	✗	€	€	€	✗	⌋	€
Fixpunkt 10 Uhr® An einem fixen Tag Mindestens 2 Tage Laufzeit	 2 to Sendung / 1 to Packstück 2,4 m lang 2,2 m hoch 12 cbm / 3 Lademeter	DE	✓	€	✗	€	€	€	✗	⌋	€
Fixpunkt 8 Uhr® An einem fixen Tag Mindestens 2 Tage Laufzeit	 1 to Sendung / 1 to Packstück L x B x H 2,4 x 1,3 x 1,8 m Zustellung mit Kurierfahrzeug	DE	✓	€	✗	€	€	⌋	✗	⌋	⌋
Emons Spezial 	Ihre Sendung ist größer, muss schneller ans Ziel oder bedarf sonstiger Leistungen über den Standard hinaus? Rufen Sie uns an! Wir finden eine Lösung.										

* Ohne Rückführung ** Gefahrgut nach ADR oder IMDG Klassifizierung *** Verladung frostempfindlicher Ware von Mo - Do

✓ inklusive € mit Zusatzkosten ✗ ausgeschlossen ⌋ auf Anfrage

Rahmenbedingungen:

Anmeldung der Sendung zur Abholung am Vortag mit Angabe des gewünschten Produktes oder nach Absprache mit Ihrer zuständigen Niederlassung. Bei der Anmeldung sind Maß- und Gewichtsangaben sowie konkrete Angaben zum Gefahrgut erforderlich. Beladung und Entladung innerhalb der normalen Geschäftszeiten von 8 bis 16 Uhr

sowie reibungslose zollamtliche Abwicklung. Ausschlüsse: Zustellung an Sams-, Sonn, Feier- und Brückentagen, LKW-Fahrverbote, Insel- Hafen- und Messezustellungen sowie Sendungen ins Kleinwalsertal. Der Empfangsort muss im Punktgebiet Ihrer zuständigen Emons-Niederlassungen liegen. Ihr Kundenberater informiert Sie gerne.